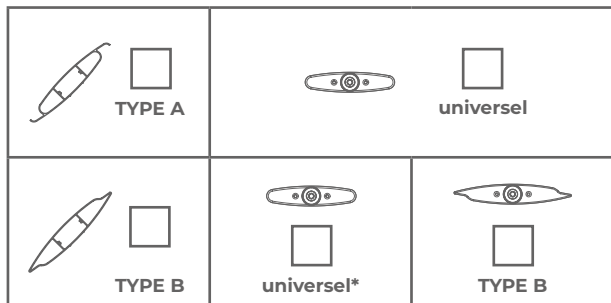




Bon de commande pour Sunbreaker 210 mobile

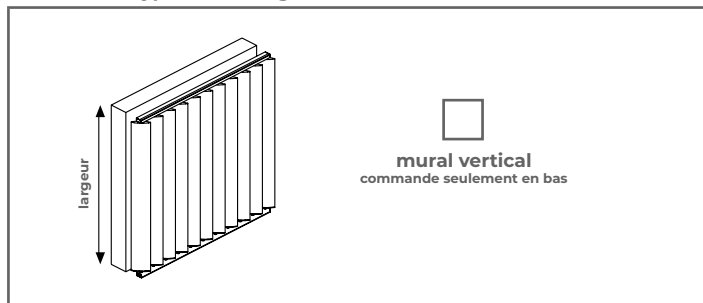
Référence

1. Choisir un type de lames et embouts



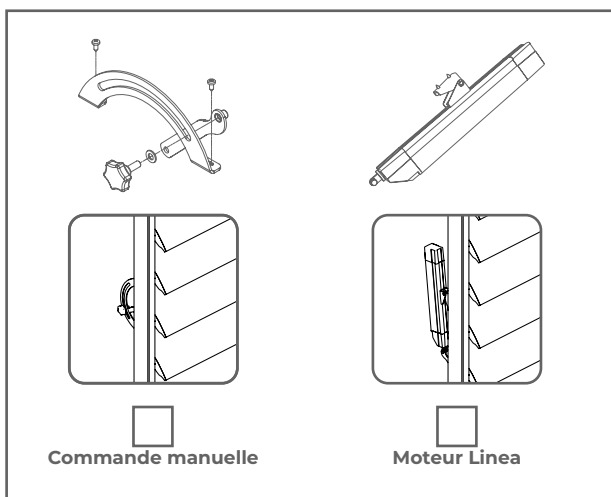
*ne couvre pas toute la surface de la lame

2. Choisir un type de montage



Montage du système SUNBREAKER 210 mobile peut être effectué en niche ou sur une sous-structure. PAS DE SUPPORTS POUR LE MONTAGE SUR FAÇADE! de commande

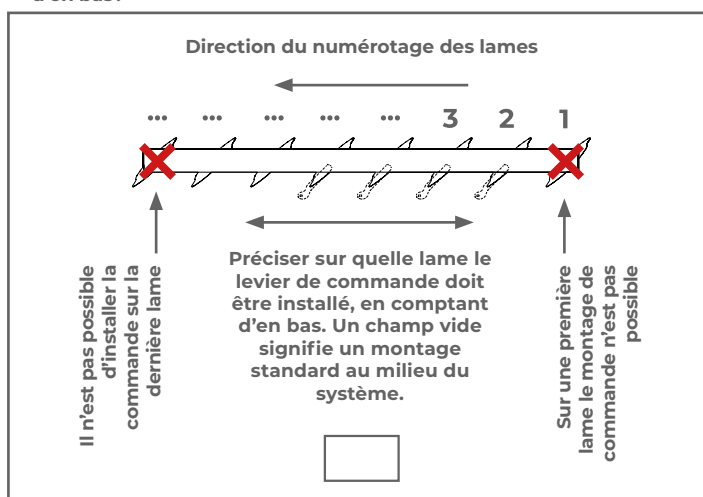
3. Choisir un type de commande



5. Choisir une couleur

	BEIGE		BLANC	GRIS CLAIR			GRIS FONCÉ				ANTHRACITE		NOIR	BRUN		AUTRE COULEUR RAL												
COULEUR DE LA PALETTE SELT	VSR 240	RAL 1015	RAL 1013	RAL 9001	RAL 9010	RAL 9016	RAL 7035	RAL 9006	RAL 7001	RAL 7037	RAL 9007	RAL 7012	DB 703	FSM 71319	RAL 7015	RAL 7039	RAL 7024	RAL 7016	RAL 7021	RAL 7043	RAL 7022	RAL 9005	RAL 8014	RAL 8016	VSR 780	RAL 8003		
COULEUR DE LA CONSTRUCTION																												
COULEUR DE PVC																												

4. Sur quelle lame le levier de commande doit être installé, en comptant d'en bas?



6. Automatisation

6.1. Commande filaire

	Interrupteur sous-enduit INIS (RT)	<input type="checkbox"/>
	Interrupteur INIS WT avec la cadre sur enduit (RU) sous enduit (RT) (RT)	<input type="checkbox"/>
	Interrupteur INIS WT avec la cadre sur enduit (RU) sous enduit (RT)	<input type="checkbox"/>

6.2. Commande radio Somfy RTS

	Récepteur de commande à distance Universal Receiver RTS (FD)	<input type="checkbox"/>
	Récepteur de commande à distance Slim Universal Receiver RTS (FD)	<input type="checkbox"/>
	Télécommande 1-canal Situo 1 PURE II (FP)	<input type="checkbox"/>
	Télécommande 5-canaux Situo 5 PURE II (FU)	<input type="checkbox"/>

6.3. Commande radio Somfy IO

	Récepteur de commande à distance Pergola Slim Receiver io (NI)	<input type="checkbox"/>
	Télécommande 1-canal Situo 1 io PURE II (3M)	<input type="checkbox"/>
	Télécommande 5-canaux Situo 5 io PURE II (3S)	<input type="checkbox"/>

